



EVIA

Grzejnik łazienkowy łączący elegancki design z ponadprzeciętnymi walorami użytkowymi. Cechą szczególną tego rozwiązania jest to, że część elementów drabinkowych można odchylić dla łatwiejszego nakładania ręczników i innych akcesoriów łazienkowych. Uchylny kolektory standardowo są wykonywane w kolorze grzejnika. Opcjonalnie można wybierać także spośród kilku gotowych zestawów barw gdzie kolor ruchomych elementów jest inny niż pozostała część grzejnika.

- Materiał : wysokiej jakości profil stalowy
- Czynniki grzewczy : woda
- Podłączenie : 2 otwory z gwintem wewnętrznym 1/2"
- Ciśnienie robocze : 4 bary
- Temperatura maksymalna : 110 °C
- Malowanie : podkładowe metodą anaforezy, końcowe metodą napylania elektrostatycznego



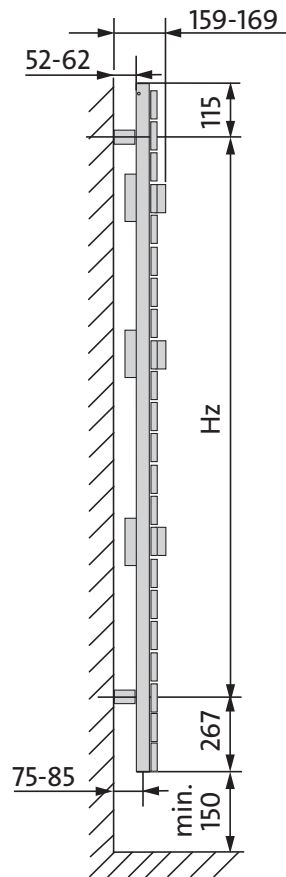
- Kolory : biały RAL 9016, pozostałe kolory z palety RAL na zamówienie
- Wyposażenie podstawowe : zawieszania o regulowanej odległości od ściany, wychylne kolektory poziome jako wieszaki, korek i odpowietrznik 1/2".

EVIA

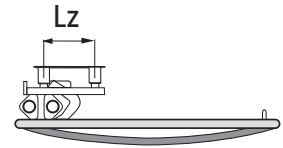
widok z przodu



widok z boku

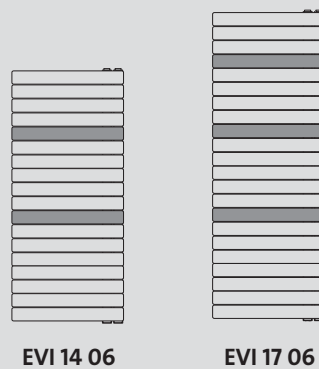


widok z góry



- H = wysokość
- L = szerokość
- Hz = pionowy rozstaw zawieszek
- Lz = poziomy rozstaw zawieszek
- Lp = rozstaw przyłączy

wymiary w mm



typ	moc [W] 75/65/20 °C	moc [W] 55/45/20 °C	H [mm]	L [mm]	zawieszania		Lp [mm]	pojemność wodna [dm³]	masa [kg]	liczba poziomych kolektorów	kod zamówienia (wersja lewostronna)
					Hz [mm]	Lz [mm]					
EVI 14 06	758	398	1357	600	975	100	50	8,45	27,8	18	F96A0135060G0340
EVI 17 06	896	469	1657	600	1275	100	50	10,02	36,6	22	F96A0165060G0340
(wersja prawostronna)											
EVI 14 06	758	398	1357	600	975	100	50	8,45	27,8	18	F96A0135060D0340
EVI 17 06	896	469	1657	600	1275	100	50	10,02	36,6	22	F96A0165060D0340

Moc cieplna grzejników (W) wg normy PN-EN 442 dla parametrów 75/65/20 °C i 55/45/20 °C.