

STICK [STI]

projektant / designer Małgorzata Olszewska

RYTMICZNY
GENERAL

Rytmiczny i z zasadami. Dla niego - mniej znaczy więcej. **General** dowodzący ogrzewaniem w każdej łazience.



GRZEJNIK CENTRALNEGO OGRZEWANIA

CENTRAL HEATING RADIATOR

- **Dyskretne odpowietrzanie.** Grzejnik posiada ukryty z tyłu odpowietrznik.
- **Discreet airing system.** The air vent is hidden at the back of the radiator.
- **Więcej możliwości.** Grzejnik dostępny również w wersji z podłączeniem bocznym B500
- **More possibilities.** The radiator also available with top bottom B500 connection.
- **Łatwiejsze przygotowanie przyłączy.** Opcjonalne podłączenie dolne o rozstawie 50 mm (D50) na środku.
- **Easier preparation of connections.** Optional central bottom connection with 50 mm pitch (D50).
- **Modne wzornictwo.** Kształty grzejnika są idealnie dopasowane do kwadratowej armatury łazienkowej.
- **Fashionable design.** Radiator shape perfectly matches square-shaped bathroom fittings.
- **Więcej możliwości.** Grzejnik dostępny również w wersji z powłoką galwaniczną.
- **More possibilities.** The radiator also available with galvanic coating.
- **Korzystny wybór.** Optymalny stosunek ceny do wzornictwa.
- **Cost-effective choice.** Optimal price/design ratio.

WYMIARY / DIMENSIONS

SZEROKOŚĆ / WIDTH	400, 500 mm
WYSOKOŚĆ / HEIGHT	740 - 1850 mm
GEĘBOKOŚĆ / DEPTH	83 - 103 mm

MOC CIEPLNA / THERMAL OUTPUT

75/65/20 °C	264 - 881 W
90/70/20 °C	332 - 1110 W

PODŁĄCZENIE / CONNECTION

DOLNE / BOTTOM	370, 470 mm
DOLNE TYPU "D50" / BOTTOM "D50" TYPE	50 mm
DOLNE TYPU "V" / BOTTOM V-TYPE	-
BOCZNE / TOP BOTTOM SAME END	500
KRZYŻOWE / CROSS-OVER	-
PRZYŁĄCZA / CONNECTOR	G 1/2 "

BUDOWA / BUILD

KSZTAŁTOWNIK/PROFIL / SHAPE/PROFILE	□ 20 x 20 mm
KOLEKTOR / MANIFOLD	□ 30 x 30 mm
MATERIAŁ / MATERIAL	wyselekcjonowana stal precyzyjna select precision steel
POWIERZCHNIA / SURFACE	powłoka lakiernicza lacquer-painted

PARAMETRY PRACY / WORKING PARAMETERS


MAX CIŚNIENIE PRACY / MAX. WORKING PRESSURE	1 MPa
MAX TEMP. PRACY / MAX. WORKING TEMPERATURE	95 °C

INNE / OTHERS

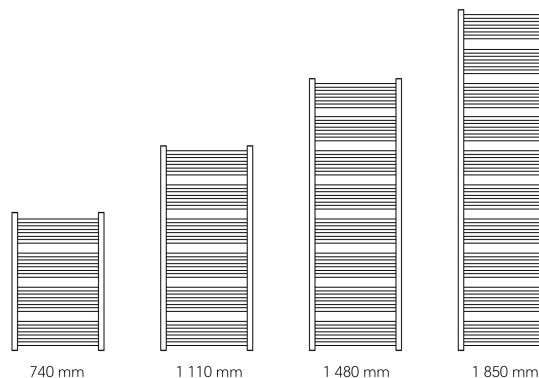
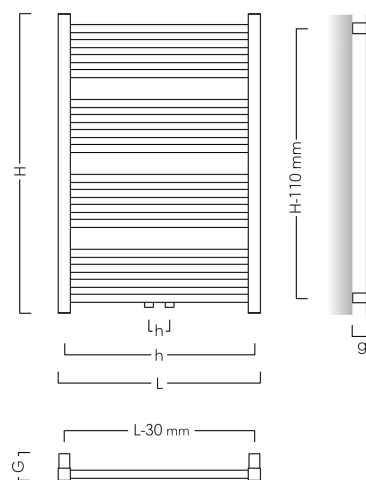
STANDARD / STANDARD	grzejnik w kolorze biały silk o podłączeniu dolnym bottom connection, radiator in white silk colour
KOMPLET / SET	grzejnik, zestaw montażowy, odpowietrznik, instrukcja, karta gwarancyjna, opakowanie radiator, mounting kit, air vent, manual, guarantee card, packaging

AKCESORIA DEDYKOWANE / DEDICATED ACCESSORIES

ZAWORY I GŁOWICE / VALVES AND HEADS	Z1, Z2, Z4, Z6 - Z10, Z13	134
GRZAŁKI / HEATING ELEMENTS	300W / 600W	132
PÓŁKI I WIESZAKI / SHELVES AND HANGERS	RS2, HS3	138



STI-50/110

UKŁAD GRZEJNIKA PRZY WYSOKOŚCI:
radiator shape and design with the height:

WARTO ROZMAWIAĆ

Masz pytanie? Chcesz wiedzieć więcej?
Po prostu zadzwoń: 54 235 59 05.

TALK TO US

Have you got any questions?
Give us a call at +48 54 235 59 05 ext. 43 or 51Więcej? Szukasz szczegółowej oferty, porad, ciekawostek, informacji?
Zapraszamy do nas :) zajrzyj na www.instalprojekt.com.pl lub
www.grzejniki.pl warto.

Need more?

Are you after a detailed offer, advice, interesting information?
Just click to www.instalprojekt.euZajrzyj na nasz
facebook'owy profil...
Kliknij "Lubię to" :)

STICK [STI]

MODEL model	WYMIARY / dimensions			PODŁĄCZENIE / connection			MOC / output			INFORMACJE DODATKOWE / additional information				
				TYP type	ROZSTAW (h) pitch (h)	ODLEGŁOŚĆ OSI PRZYŁĄCZA OD ŚCIANY (g) spacing between connector and wall (g)	55 / 45 / 20 °C	75 / 65 / 20 °C	90 / 70 / 20 °C	MASA weight	POJEMNOŚĆ WODNA water capacity	POLE POWIERZCHNI surface area	WYKŁADNIK n index exponent n	SUGEROWANA MOC GRZĄDKI suggested heating element power
	SZEROKOŚĆ (L) width (L)	WYSOKOŚĆ (H) height (H)	GŁĘBOKOŚĆ (G) depth (G)											
STI-40/70	400	740	83-103	dolne bottom (50)*	370 (50)*	68-88	164	312	393	5,4	3,1	0,60	1,2617	300
STI-40/110		1 110					238	452	568	8,0	4,4	0,90	1,2574	600
STI-40/150		1 480					310	590	743	10,9	5,9	1,20	1,2620	600
STI-50/70	500	740	83-103	dolne bottom (50)*	470 (50)*	68-88	198	377	474	6,4	3,6	0,73	1,2603	300
STI-50/110		1 110					288	546	686	9,5	5,2	1,09	1,2552	600
STI-50/150		1 480					375	713	897	13,0	6,9	1,45	1,2564	600
STI-50/190		1 850					461	881	1110	18,1	8,4	1,82	1,2664	900
CHROM GALWANICZNY / galvanic chrome														
STI-50/70C01	500	740	83-103	dolne bottom	470	68-88	139	264	332	7,2	3,4	0,73	1,2603	300
STI-50/110C01		1 110					202	382	480	10,7	5,0	1,09	1,2552	300
PODŁĄCZENIE BOCZNE / top bottom same end connection														
STI-40/70B	400	740	83-103	boczne top bottom same end	500	68-88	164	312	393	5,4	3,1	0,60	1,2617	300
STI-50/70B	500						198	377	474	6,4	3,6	0,73	1,2603	300
PODŁĄCZENIE D50 / bottom "D50" type Uwaga! W przypadku grzejników z podłączeniem dolnym o rozstawie 50mm (D50) na końcu indeksu należy dodać oznaczenie "D50", np. STI-50/110D50 Note! For radiators with bottom connection spacing of 50mm (D50) at the end of the index, add the designation "D50", e.g. STI-50/110D50														

* Wartość w nawiasach dotyczy grzejnika z podłączeniem D50.
* The value in brackets is for the radiator with D50 connection.

INSPIRACJE / MOŻLIWOŚCI inspirations / notes



Model: STI-50/110C12


grzejniki z podłączeniem bocznym posiadają 4 przyłącza 1/2" na szczytach kolektorów
radiators with top-bottom same end connection have 4 connectors 1/2" on top of the manifolds



polecamy grzałkę elektryczną HOT²
we recommend an electric heating element HOT²



polecamy dedykowane akcesoria: reling RS2
we recommend dedicated accessories: rail RS2



podłączenie dolne D50
bottom connection D50

DOLNE bottom



BOCZNE top-bottom same end



PODŁĄCZENIE / connection

ZBUDUJ WŁASNY INDEKS build your own index

POTRZEBUJESZ POMOCY?
need help? 14

INDEKS index

SKRÓT NAZWY abbreviated name	SEPARATOR hyphen	ROZMIAR size	PODŁĄCZENIE connection	MOCOWANIE mounting	MATERIAŁ material	WYPOSAŻENIE accessories	POWŁOKA coating
STI	-	50/110					
WYKONANIE STANDARDOWE bez dodatkowego oznaczenia: STI-50/110 STANDARD EXECUTION no extra markings: STI-50/110			dolne, w kolektorach bottom, in manifolds	zawieszany na ścianie wall-mounted	stal węglowa carbon steel	nie występuje not applicable	farba kolor: biały silk paint colour: white silk

DOSTĘPNE OPCJE WYKONANIA
np. STI-50/110C11
AVAILABLE OPTIONS
e.g. STI-50/110C11

D50	B	C01	C11...
dolne, o rozstawie 50mm na środku grzejnika central bottom, 50 mm pitch	boczne z możliwością podłączenia prawej lub lewej strony, tylko wysokości 740 mm. Top bottom same end left or right hand side, only for 740 mm height	chrom galwaniczny, modele: galvanic chrome, models: STI-50/70C01 STI-50/110C01	farba, wybrany kolor wg palety paint, selected colour by the palette 142