

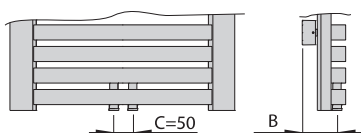
Typ	Szerokość [mm]	Wysokość [mm]	Głębokość [mm]	Rozstaw przyłączy [mm]	Odległość przyłączy od ściany [mm]	Rozstaw uchwytów [mm]	Powierzchnia grzewcza [m ²]	Masa [kg]	Pojemność [dm ³]	Moc (75/65/20 °C) [W]	Moc (75/65/24 °C) [W]	Moc (55/45/24 °C) [W]	Maksymalna moc grzałki elektrycznej [W]
	W	H	D	C	B	A							
Q-608	595	812	101-106	500	52-57	525	0,75	10,2	3,5	392	354	176	300
QX-608 *	595	812	101-106	50	78-83	525	0,75	10,3	3,5	392	354	176	300
Q-611	595	1097	101-106	500	52-57	525	1,08	14,4	4,9	553	498	245	300
QX-611 *	595	1097	101-106	50	78-83	525	1,08	14,5	4,9	553	498	245	300
Q-616	595	1667	101-106	500	52-57	525	1,70	22,2	7,7	849	765	375	600
QX-616 *	595	1667	101-106	50	78-83	525	1,70	22,3	7,7	849	765	375	600

* Na zamówienie



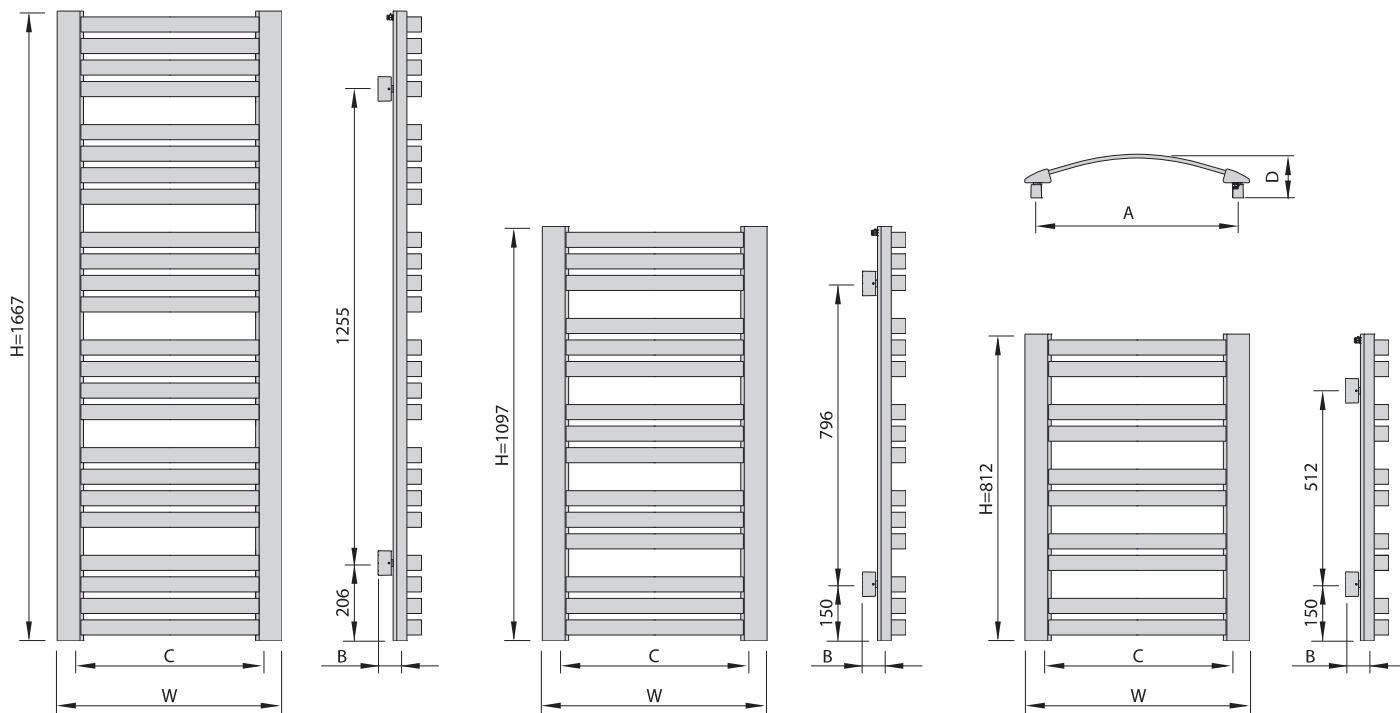
Wykończenie i gwarancja:	Fosforowanie + lakier poliestrowo-epoksydowy; gwarancja 5 lat;
Uchwyty montażowe:	Komplet do montażu naściennego; uchwyty w kolorze grzejnika
Zawór:	Do odrębnego zamówienia – str. 25
Grzałka:	Do odrębnego zamówienia – str. 24
Ciśnienie robocze:	4 bary
Temperatura maksymalna:	95 °C

QX



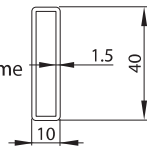
Przyłącza:	<table border="0"> <tr> <td style="text-align: center;">Q</td> <td style="text-align: center;">QX</td> <td rowspan="2">Gwinty wewn. G1/2 Odpowietrznik G1/8 ukryty z tyłu</td> </tr> <tr> <td style="text-align: center;">1l 18</td> <td style="text-align: center;">1l MM 18</td> </tr> </table>	Q	QX	Gwinty wewn. G1/2 Odpowietrznik G1/8 ukryty z tyłu	1l 18	1l MM 18
Q	QX	Gwinty wewn. G1/2 Odpowietrznik G1/8 ukryty z tyłu				
1l 18	1l MM 18					

Q

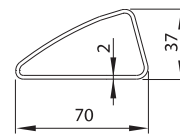


Typ	Szerokość [mm]	Wysokość [mm]	Głębokość [mm]	Rozstaw przyłączy [mm]	Odległość przyłączy od ściany [mm]	Rozstaw uchwytów [mm]	Powierzchnia grzewcza [m ²]	Masa [kg]	Pojemność [dm ³]	Moc (75/65/20 °C) [W]	Moc (75/65/24 °C) [W]	Moc (55/45/24 °C) [W]	Maksymalna moc grzałki elektrycznej [W]
	W	H	D	C	B	A							
QB-612	595	1185	101-106	50	53-58	525	1,15	16,3	5,3	586	528	260	300
QB-617	595	1698	50	53-58	525	1,70	23,2	7,8	849	765	375	600	

Profile poziome



Kolektory pionowe



Wykończenie i gwarancja:

Fosforanowanie + lakier poliestrowo-epoksydowy; gwarancja 5 lat;

Uchwyty montażowe:

Komplet do montażu naściennego; uchwyty w kolorze grzejnika

Zawór:

Zintegrowany, ukryty pod osłoną; głowica termostatyczna w komplecie.

Grzałka:

Do odrębnego zamówienia – str. 24

Ciśnienie robocze:

4 bary

Temperatura maksymalna:

95 °C

Przyłącza:

Gwinty wewn. G1/2
Odpowietrznik G1/8 ukryty z tyłu

Uwagi:

Zasilanie grzejnika po lewej stronie; głowica chromowana

