


## Źródła niezawodności warstwy lakierniczej:

- ▶ Wykonujemy pasywację cyrkonową z wykorzystaniem nanotechnologii.
- ▶ Stosujemy minimum dwie warstwy zewnętrznej powłoki lakierniczej.
- ▶ Zapewniamy trzykrotne zabezpieczenie antykorozyjne wyrobu.
- ▶ Realizujemy wieloetapowy i w pełni zautomatyzowany proces chemicznego przygotowania powierzchni wyrobów do malowania.
- ▶ Wszystkie produkty odtłuszczamy alkalicznie oraz płuczemy wodą DEMI.
- ▶ Stosujemy farby wyłącznie wiodących producentów na świecie, co zapewnia wzmocnioną odporność na uszkodzenia mechaniczne.


4

## rozwój


W 2021 roku uruchomiliśmy nowo wybudowaną, najnowocześniejszą automatyczną linię lakierniczą.



C35 WHITE SILK [STANDARD]



C34 WHITE MAT




C57 ICE CREAM




C37 WHITE CHOCOLATE



C42 CAPPUCCINO



C36 WHITE STRUCTURE




C44 CARDAMOM



C43 CINNAMON

# odpowiedzialność

Stosujemy wyłącznie farby zgodne z restrykcyjnym rozporządzeniem REACH obowiązującym w UE.



C69 SPARROW




C70 MOON



C71 GREY WALL



C19 GREY



C18 ALUMINIUM




C17 SILVER




C73 SALT & PEPPER




C12 GRAPHITE



C33 BLACK STRUCTURE



C16 ANTHRACITE



C15 GRANITE



C75 BLACK SWAN



C31 BLACK MAT



C76 BLACK HORSE



## Dopłaty do kolorów:

Paleta kolorów Instal - Projekt + 20%.

Tubus 2, Tubus 3, Tubus 4 bez dopłat.

Paleta RAL - wycena indywidualna.

Wykonanie standardowe ( bez dopłat )

- kolor white silk C35.

Istnieje możliwość wykończenia grzejnika TUBUS lakierem bezbarwnym (C1100).

Więcej informacji w karcie produktu katalogu technicznego.

## PAMIĘTAJ

Wydrukowane kolory mają charakter wyłącznie poglądowy.

Kolor grzejnika może znacznie odbiegać od przedstawionej próbki.